



# LE MATÉRIEL



# SET UP MINIMALISTE VIDEO

## Smartphone



### **Au minimum**

Apple iPhone 13 pro 256 Go

<https://amzn.to/48xTulr>

Et finalement peu importe à partir du moment que cela soit un smartphone récent avec de la mémoire de stockage

## Micro



*(Au choix en fonction des besoins)*

### **Cravate**

Micro Sony ICD-TX660

<https://amzn.to/46nND6s>

Rode Smartlav +

<https://amzn.to/3Zvj5xi>

Avec adaptateur lightning (Apple)

<https://amzn.to/3PBe3ea>

ou adaptateur usb-c

<https://amzn.to/463ixl1>

(autre marque ou à partir iphone 15)

### **Ambiance**

Rode videomicro + câble SC7

<https://amzn.to/3RAZGsZ>

Avec adaptateur lightning (Apple)


<https://amzn.to/3PBe3ea>

ou adaptateur usb-c

<https://amzn.to/463ixl1>

(autre marque ou à partir iphone 15)

## Trépieds



Trépied "SmallRig"

<https://amzn.to/464HnAZ>

Neewer support téléphone

<https://amzn.to/4588Sbe>

## Lumières




Lumière Neewer

<https://amzn.to/48sSZze>



# SET UP PRO VIDEO

## Caméra



### **Le minimum**

Camera Sony ZV1 avec batterie

<https://amzn.to/46hEYm6>

### **Le top**


boitier : DMC-G80

<https://amzn.to/3t4O5Im>

objectif : 12-35 mm F2.8

<https://amzn.to/3ZxAKEA>

## Mémoire



Carte SD SanDisk 128 Go

<https://amzn.to/3LGvdpx>

## Trépied



Trépied "SmallRig"

<https://amzn.to/464HnAZ>

## Lumières



Lumière Neewer

<https://amzn.to/48sSZze>

## Cage appareil

Cage "UURig ZV1"

<https://amzn.to/3ER6UBo>

ou

Cage "Smallrig "

<https://amzn.to/3Ps0Q7i>

## Prompteur



Téléprompteur "Moman MT12"

<https://amzn.to/466eXX0>

iPad (min 7eme génération 128 Go)

<https://amzn.to/46njkNh>



# SET UP VISIO MINIMALISTE

## Ordinateur



Je ne veux pas entrer dans la guerre Mac ou PC, mais Mac m'a permis de doubler ma productivité.

Finalement ne coûte pas cher sur le long terme car les applications sont moins onéreuses que sur PC et ils se revendent beaucoup mieux


## Micro



Blue Yéti

[https://amzn.to/3tdtvp\\_y](https://amzn.to/3tdtvp_y)

## Webcam



Logitech (minimum Full HD)

<https://amzn.to/48yVOyy>

A noter si vous avez un mac ou un pc portable, la web cam intégrée est opérationnelle.

Vous pouvez choisir d'acheter une seconde web cam pour donner un second angle de vue différent à vos élèves



# SET UP VISIO AVANCÉ

## Ordinateur



Je ne veux pas entrer dans la guerre Mac ou PC, mais Mac m'a permis de doubler ma productivité.

Finalement ne coûte pas cher sur le long terme car les applications sont moins onéreuses que sur PC et ils se revendent beaucoup mieux


## Carte son et Micro



Focusrite Scarlett 2i2 Studio

<https://amzn.to/3tcqZQg>

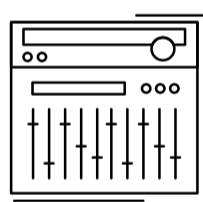
## Webcam



Logitech (4K)

<https://amzn.to/3EXmiwq>

## Contrôleur de studio



Elgado Stream Deck

<https://amzn.to/4585Ljj>

## Bras de micro



Bras universel

<https://amzn.to/3Zzd3f7>

## Lumières de Bureau



Elgado Key light

<https://amzn.to/3RDULHM>

